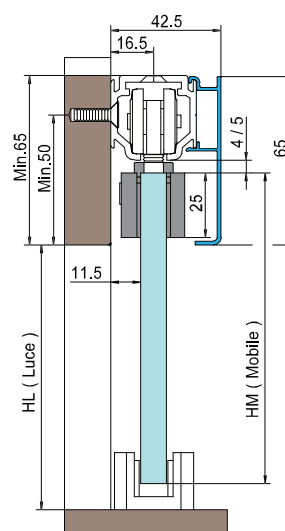
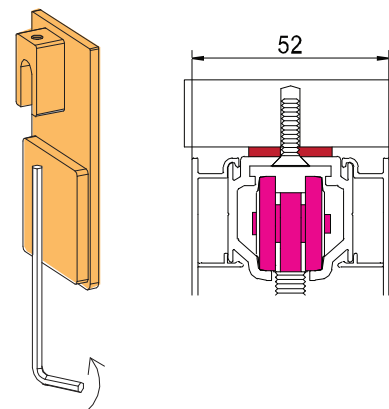



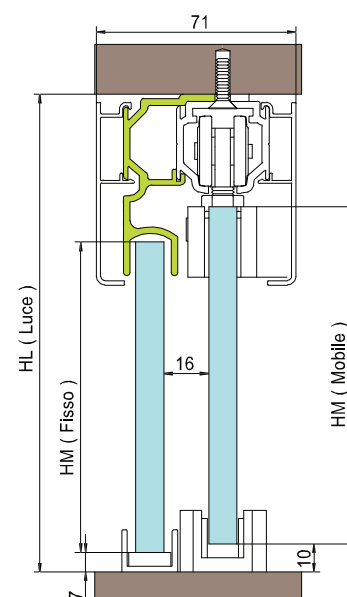
MINIMAL 2.0 NEW

Ora è possibile ammortizzare facilmente in apertura e chiusura ante per tutti i pesi e larghezze.

Non c'è più necessità della lavorazione allo spigolo del vetro.



$$HM = HL + 19$$



$$HM = HL - 49 \quad HF = HL - 68$$



GAMMA STOP & SLIDE

Innovativi carrelli con ammortizzatore integrato per portate da 65 a 120 kg e larghezze da 660 mm.



PINZA MINIMAL

con fori e tacche sul vetro, non più vincolata al sistema frenante.



TAPPI LATERALI

Sagomati come i profili, vengono fissati dal basso. NESSUNA VITE A VISTA. Disponibili in più finiture



VELETTA IN ALLUMINIO MINIMALE DI SOLI H= 65 mm



PROFILO VETRO FISSO

Va sovrapposto alla parte superiore del binario e fissato con vite. Preforato per fix a soffitto



PROFILO INFERIORE VETRO FISSO



BINARIO SUPERIORE

In alluminio anodizzato è sempre preforato per fissaggio a soffitto ed a parete; con cava per inserimento riscontro regolabile STOP&SLIDE



SPESSORE PER AGGANCIO VELETTA

Da inserire nella parte superiore del binario nel caso di fissaggio a soffitto.



65-90-120
kg



8-12.76
mm



MASSIMA CORSA FRENANTE MINIMO INGOMBRO

65 KG

90 KG

120 KG

